

2025年3月期 第1四半期
決算説明資料

共英製鋼株式会社

(東証プライム：5440)

2024.7.31

1

決算ハイライト

2

2025年3月期 第1四半期決算報告

3

2025年3月期 通期業績予想

1

決算ハイライト

2

2025年3月期第1四半期決算報告

3

2025年3月期 通期業績予想

■ 2025年3月期第1四半期 実績

- ・ 売上高 783億円、経常利益 39億円（前年同期比 増収減益）
- ・ 出荷量 74万トン
国内：38万トン、海外：36万トン（前年同期比 +2万トン）
- ・ 国内鉄鋼事業は出荷量減少とメタルスプレッド縮小で前年同期比減収減益、
海外鉄鋼事業はベトナム拠点のハウジング向け需要低迷、米国拠点の生産不調で赤字

■ 2025年3月期 上期・通期業績予想 修正

- ・ 通期業績：売上高 3,370 → 3,360億円、経常利益 190 → 180億円
- ・ 通期出荷量：324万トン（国内：156万トン、海外：169万トン）
- ・ 国内鉄鋼事業は需要停滞を受け出荷量減少、減収減益の見通し
- ・ 年間配当予想に変更なし 1株当たり90円（中間 30円、期末 60円）

■ 米国拠点 設備投資について

- ・ 7月19日に決議・公表
- ・ 製鋼工場新設、圧延工場は既存設備を一部改造

1

決算ハイライト

2

2025年3月期第1四半期決算報告

3

2025年3月期 通期業績予想

2025年3月期第1四半期業績・業績推移

- 前年同期対比で増収減益

期間：2024年4月1日～2024年6月30日

	単位	2024年3月期				2025年3月期	前回予想	増減		
		1Q	2Q	3Q	4Q	1Q	1Q	前期1Q	前期4Q	1Q予想
売上高	億円	766	789	820	835	783	795	+17	▲ 52	▲ 12
								+2.2%	▲ 6.2%	▲ 1.5%
営業利益		49	51	48	63	31	36	▲ 18	▲ 32	▲ 5
								▲ 36.6%	▲ 51.0%	▲ 14.1%
経常利益		49	51	49	62	39	36	▲ 10	▲ 23	+3
								▲ 21.1%	▲ 37.4%	+7.3%
当期純利益		39	39	37	23	26	24	▲ 13	+4	+2
								▲ 33.2%	+16.9%	+9.8%

セグメント別業績概要

- ・ 国内鉄鋼事業：2024年問題の影響などで鋼材需要が低調、生産量・出荷量の減少で減収減益
- ・ 海外鉄鋼事業：出荷量増加と為替影響で増収、米国拠点の不調により減益
- ・ 環境リサイクル事業：利益率の高い処理案件の増加によってわずかに増収増益

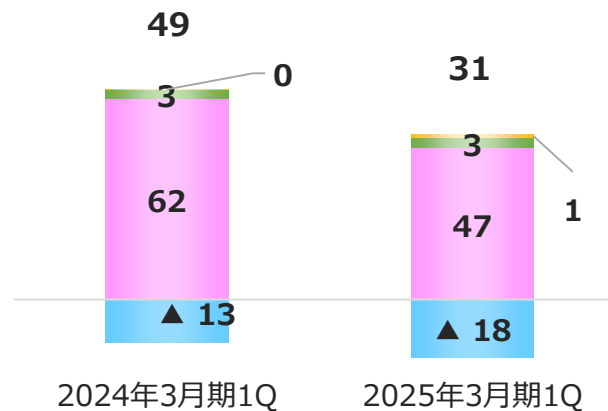
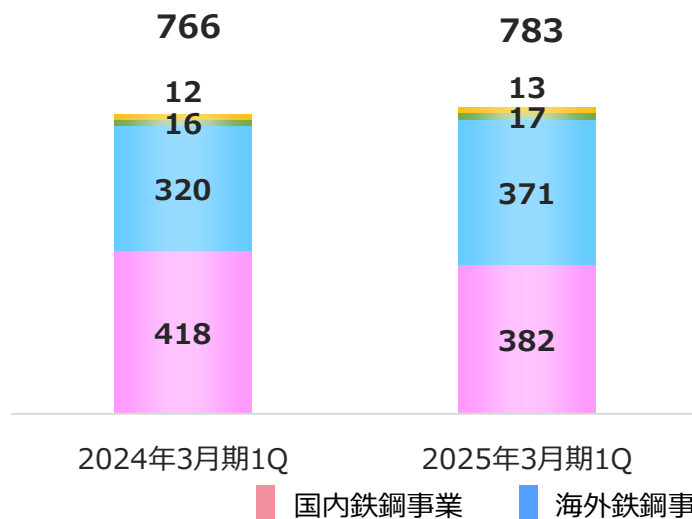
売上高 (億円)

	2024年3月期				2025年3月期	期初予想
	1Q	2Q	3Q	4Q	1Q	1Q
国内鉄鋼事業	418	384	398	398	382	400
海外鉄鋼事業	320	378	393	410	371	362
環境リサイクル事業	16	15	16	17	17	20
その他事業	12	12	12	10	13	13
合計	766	789	820	835	783	795

営業利益 (億円)

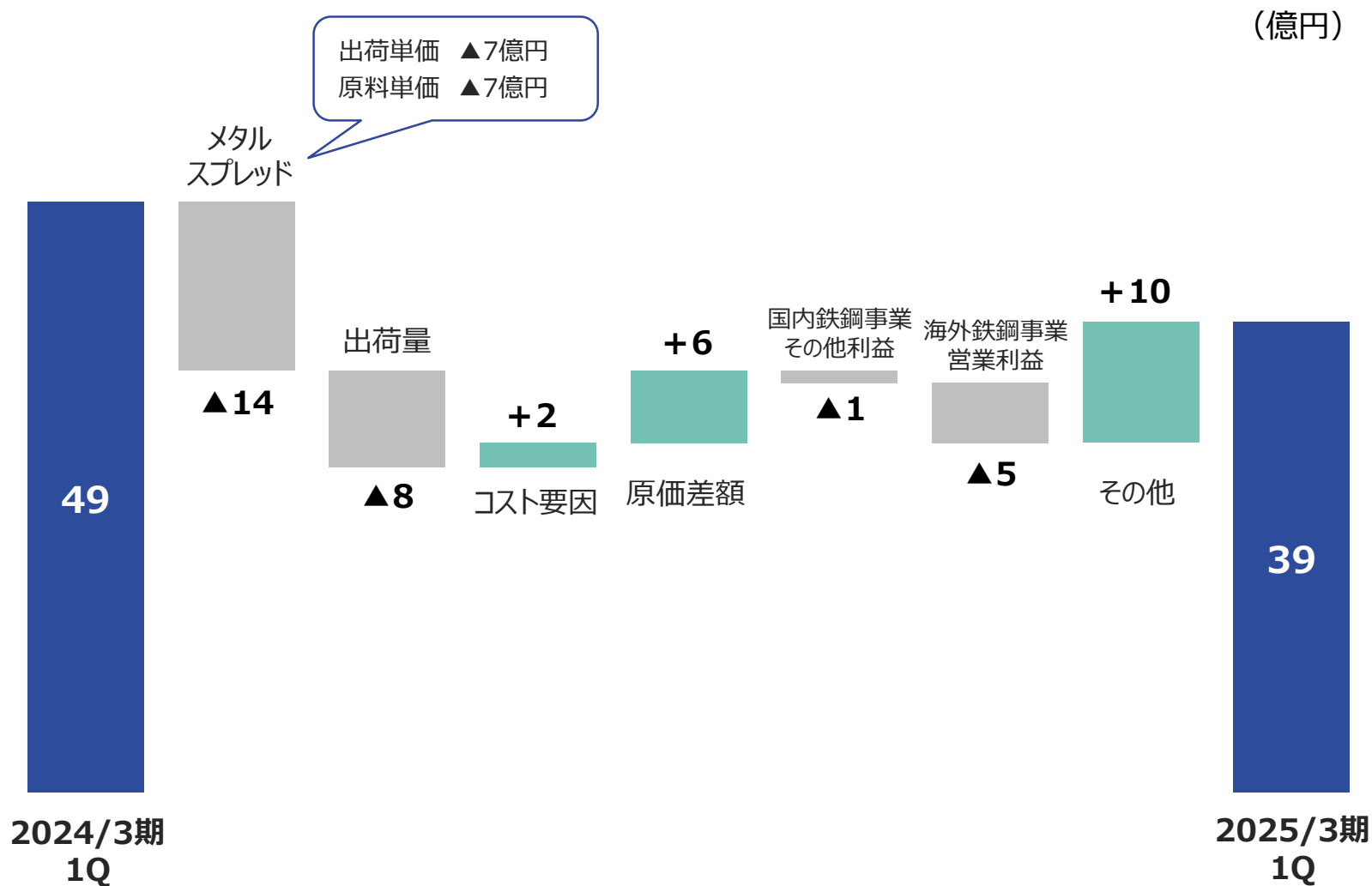
	2024年3月期				2025年3月期	期初予想
	1Q	2Q	3Q	4Q	1Q	1Q
	62	62	59	58	47	50
	▲ 13	▲ 10	▲ 10	5	▲ 18	▲ 15
	3	1	2	4	3	3
	0	▲ 0	0	1	1	1
	49	51	45	63	31	36

※ 営業利益合計との差異は、消去または全社費用分



経常利益の変動要因 (前年同期対比)

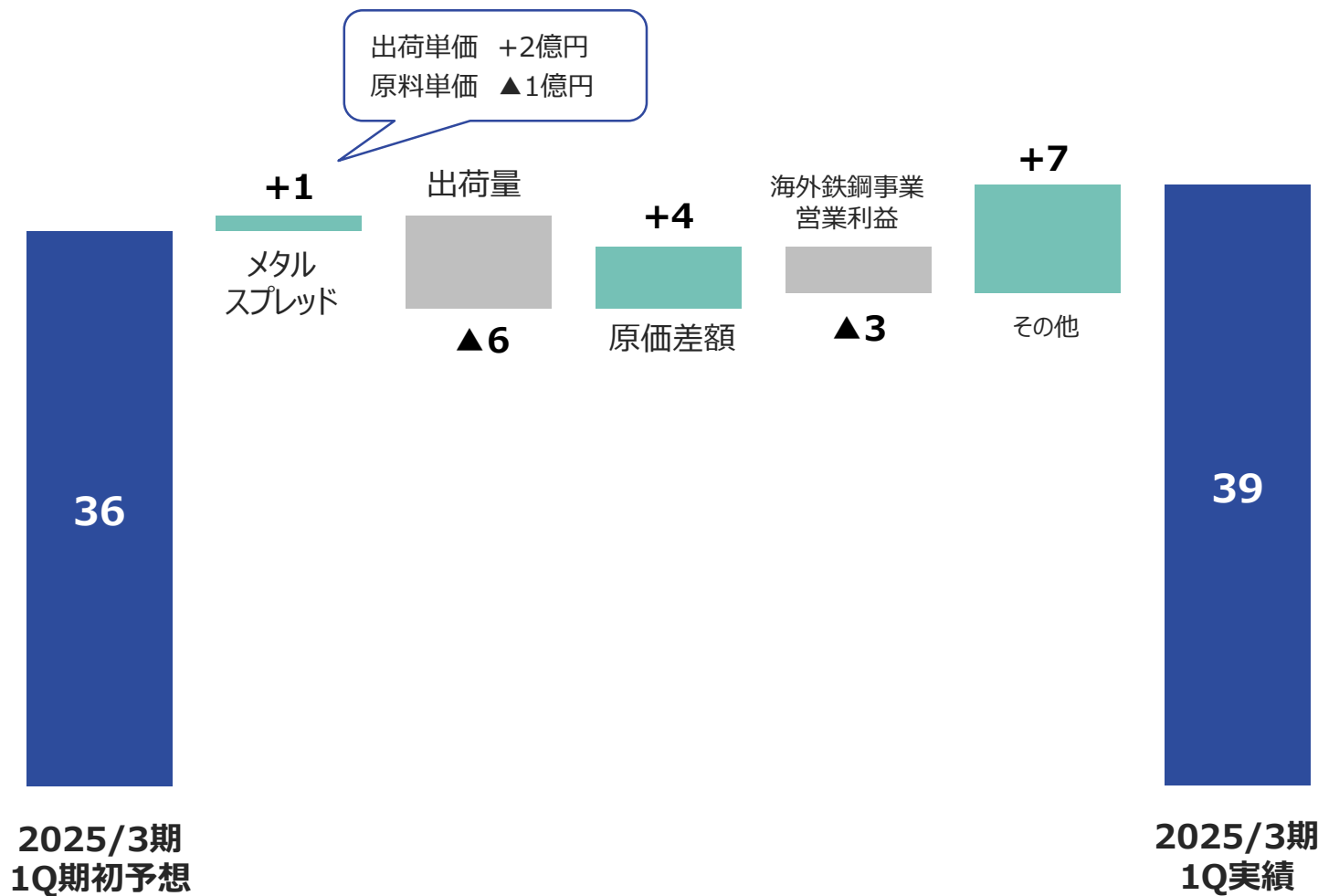
当期の経常利益が 前年同期対比10億円減少した要因



経常利益の変動要因 (期初予想対比)

当期の経常利益が 期初予想対比3億円増加した要因

(億円)



1

決算ハイライト

2

2025年3月期第1四半期決算報告

3

2025年3月期 通期業績予想

業績予想修正

上期の売上高、営業利益、経常利益を下方修正、当期純利益は変更なし
 下期は見直しせず、配当予想も変更なし

		期初予想			今回公表値			
		2025年3月期			2025年3月期			
項目	単位	上期	下期	通期	上期	下期	通期	増減率 (対前年実績)
売上高	億円	1,640	1,730	3,370	1,630	1,730	3,360	(▲0.3%)
営業利益		75	115	190	60	115	175	(▲7.9%)
経常利益		75	115	190	65	115	180	(▲5.3%)
当期純利益		50	75	125	50	75	125	(+0.0%)
		2025年3月期			2025年3月期			
項目	単位	中間	期末	年間	中間	期末	年間	配当性向
1株当たり 配当金	円	30	60	90	30	60	90	31.3%

セグメント別通期業績予想

- 国内鉄鋼事業：建設現場における人員不足などの影響で上期出荷量が期初予想より下回る見通し
- 海外鉄鋼事業：ベトナム拠点における出荷量増加も競合環境厳しくスプレッド縮小、カナダ拠点における一時的な需要減により、期初予想より増収減益となる見通し

売上高

(億円)

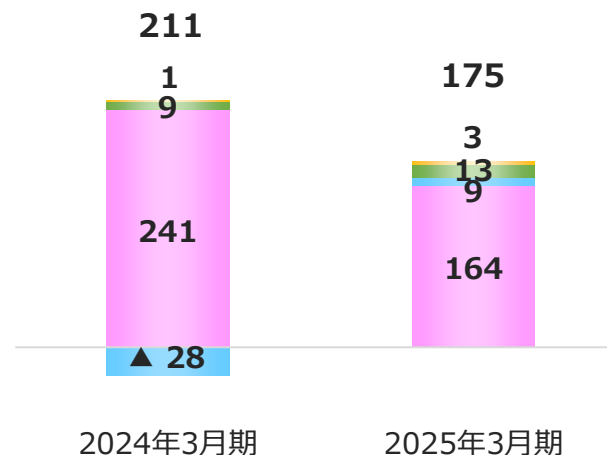
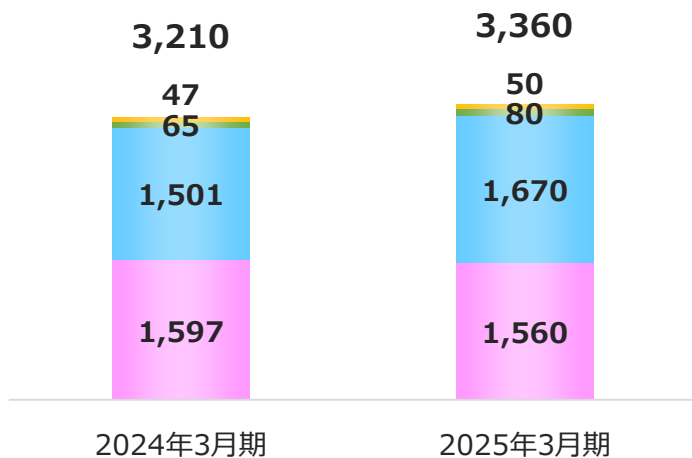
	2024年3月期			2025年3月期			期初予想 上期
	上期	下期	通期	上期	下期	通期	
国内鉄鋼事業	801	796	1,597	760	800	1,560	790
海外鉄鋼事業	698	803	1,501	805	865	1,670	785
環境リサイクル事業	32	33	65	40	40	80	40
その他事業	24	23	47	25	25	50	25
合計	1,555	1,654	3,210	1,630	1,730	3,360	1,640

営業利益

(億円)

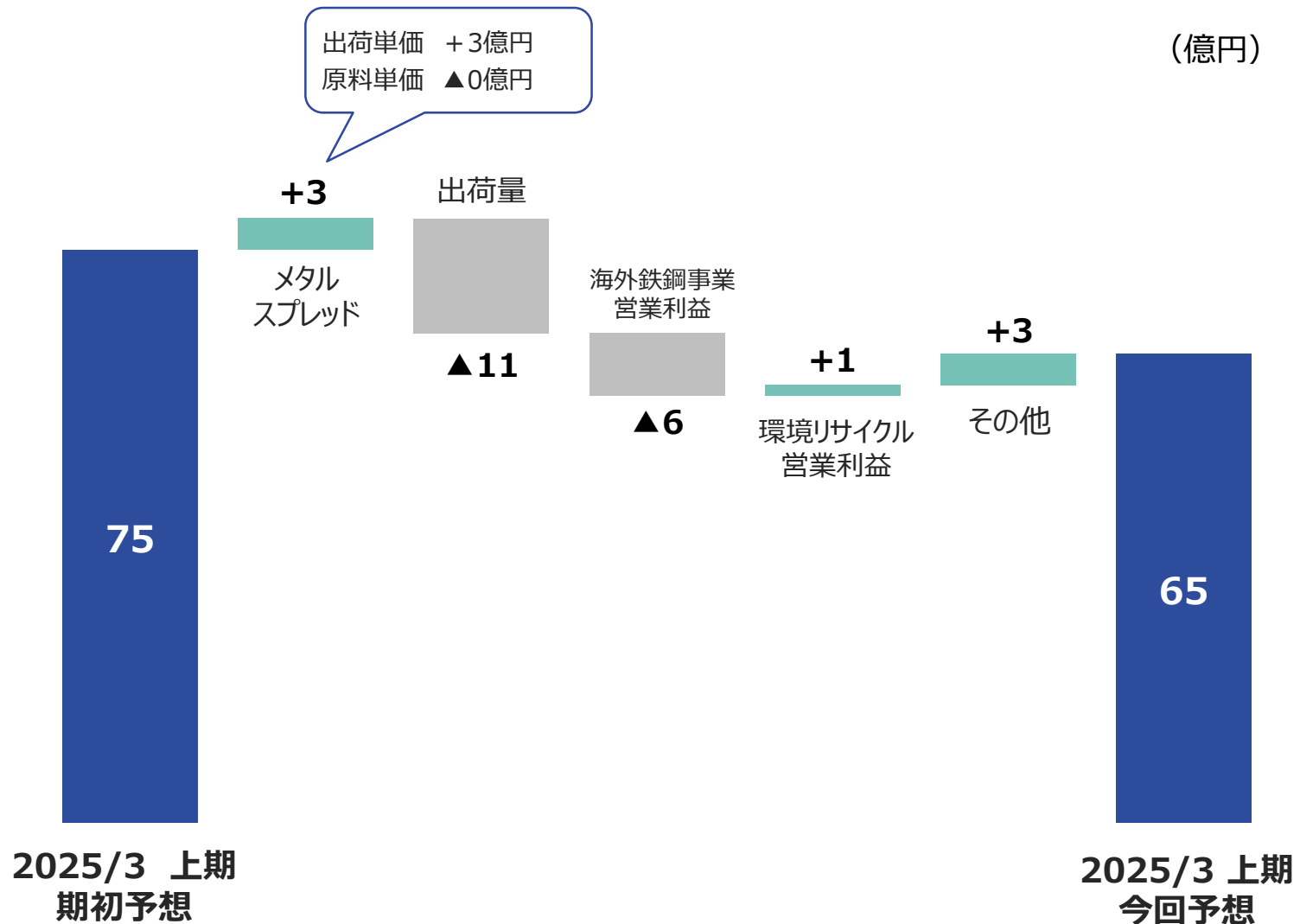
	2024年3月期			2025年3月期			期初予想 上期
	上期	下期	通期	上期	下期	通期	
	124	117	241	77	87	164	85
	▲ 23	▲ 5	▲ 28	▲ 17	26	9	▲ 11
	4	6	9	6	7	13	5
	0	1	1	2	1	3	1
合計	99	111	211	60	115	175	75

※営業利益合計との差異は、消去または全社費用分



国内鉄鋼事業 海外鉄鋼事業 環境リサイクル事業 その他の事業

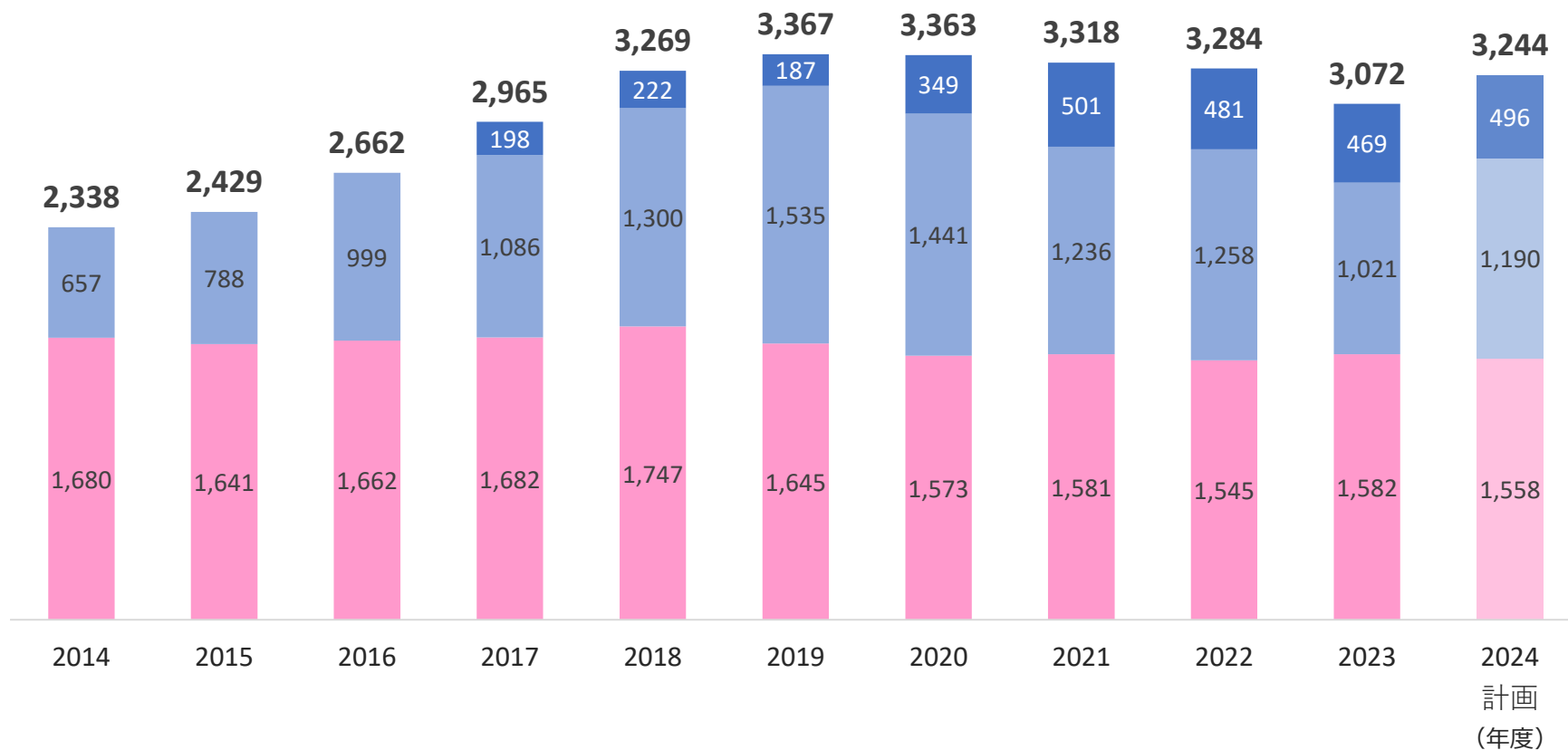
25/3期上期の経常利益が期初予想対比10億円減少する要因



製品出荷量推移：国内・海外

- 国内
- ベトナム
- 北米

(千トン)



目的

- ・ 老朽化対応、生産性向上による収益の安定化

概要

- ・ 設備投資：製鋼工場新設、既存圧延設備一部改造
- ・ 生産能力：年産30万ネットトン
- ・ 総投資額：約230百万米ドル
(約345億円 150円/ドル換算)
- ・ 生產品目：鉄筋棒鋼、鉄球用丸鋼

今後の予定

- ・ 工事開始：2024年12月
- ・ 稼働開始：2027年1月

免責事項

- 本資料に掲載されている情報には、当社に関する将来予測や業績予想が記述されていますが、これらは潜在的なリスクや不確実な要素を含んでおり、将来の業績を保証するものではありません。業績結果が経営環境の変化などによって、見通しと異なったものになる可能性があることをご承知おきください。
- これらの情報を利用することで生じたいかなる損失や損害に対しても、当社は一切責任を負うものではありません。

 **共英製鋼株式会社**

■ 資産の部

	2023/3末	2024/3末	2025/3 1Q	増減
現金預金	577	576	433	▲ 144
売上債権	814	934	912	▲ 23
棚卸資産	675	650	741	91
その他	40	48	61	12
流動資産合計	2,106	2,209	2,146	▲ 63
有形固定資産	1,022	1,014	1,040	25
無形固定資産	40	38	37	▲ 1
投資有価証券	209	281	281	0
固定資産計	1,271	1,333	1,358	25
資産合計	3,377	3,542	3,504	▲ 38

■ 参考：経営指標

	2023/3末	2024/3末	2025/3 1Q	増減
自己資本比率	53.2%	54.9%	55.9%	1.0pt
ネットDEレシオ	0.23倍	0.18倍	0.25倍	0.07pt

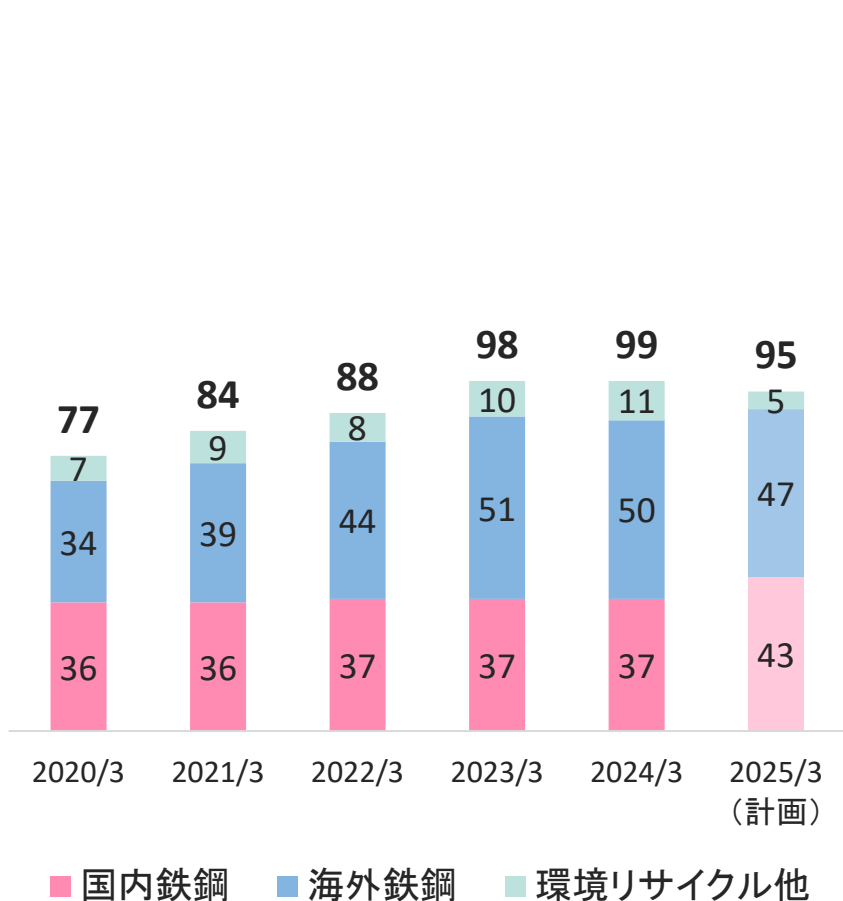
■ 負債・純資産の部

(億円)

	2023/3末	2024/3末	2025/3 1Q	増減
仕入債務	190	252	278	26
短期借入金	626	601	592	▲ 9
その他	181	226	163	▲ 63
流動負債合計	996	1,079	1,033	▲ 46
社債	100	100	100	0
長期借入金	270	226	222	▲ 4
その他	109	122	128	5
固定負債合計	479	449	450	1
負債合計	1,475	1,528	1,483	▲ 45
純資産の部				
自己資本	1,797	1,946	1,960	13
非支配株主持分	105	68	61	▲ 7
純資産の部合計	1,902	2,014	2,021	6
負債・純資産合計	3,377	3,542	3,504	▲ 38

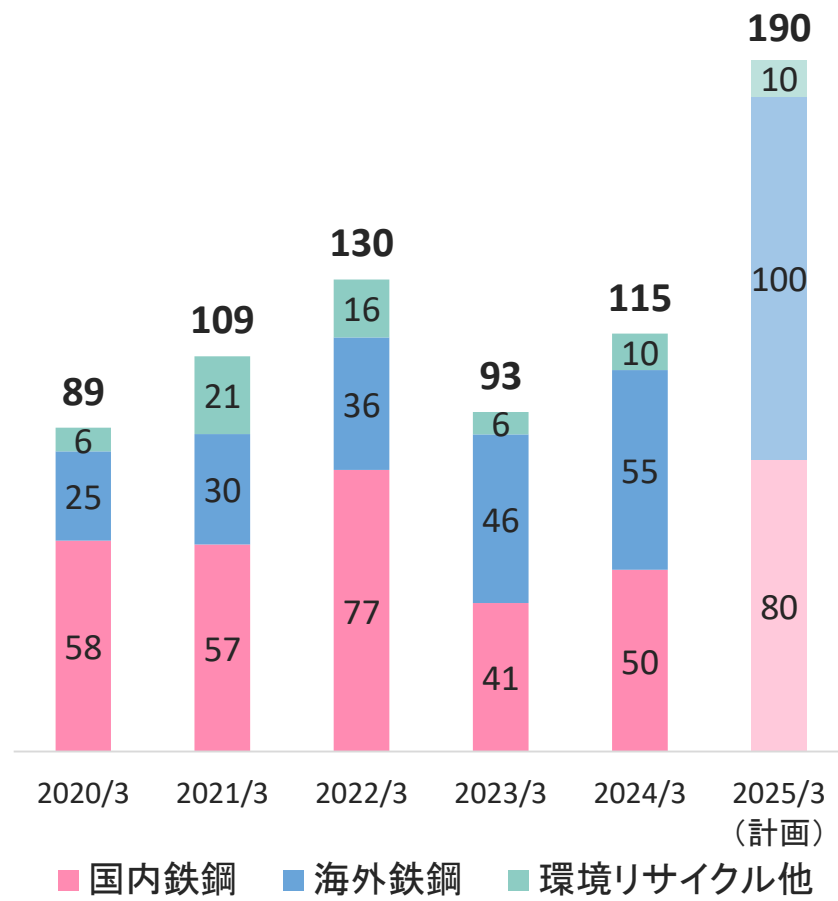
減価償却

(億円)



設備投資

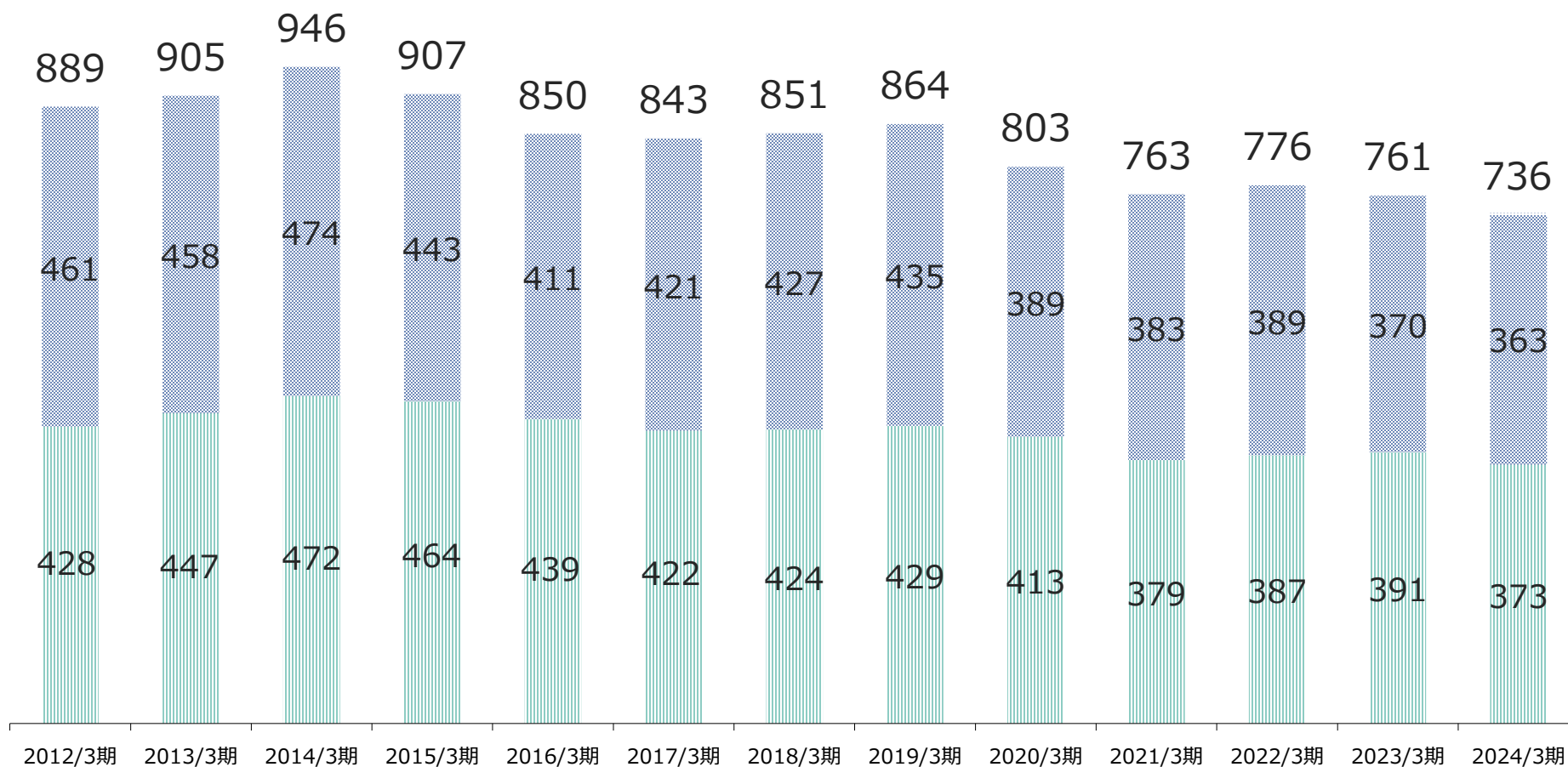
(億円)



参考：小形棒鋼生産量（国内）

■ 上期 ■ 下期

(万トン)



(出典) 日本鉄鋼連盟資料

参考：当社グループの国内拠点



山口事業所

異形棒鋼（全サイズ）、構造用棒鋼、
小形形鋼（平鋼、Iバー、等辺山形鋼）



枚方事業所

異形棒鋼（細物）、丸鋼



共英産業(株)

鉄筋加工、鋼材販売ほか



共英マテリアル(株)

スクラップ集荷・加工



(株)吉年 鋳物製造



(株)共英メソナ

環境リサイクル事業



関東事業所

異形棒鋼（細物）



名古屋事業所

異形棒鋼（全サイズ）、
ネジ節鉄筋、高張力鋼

その他の国内拠点

- ・ 共英リサイクル(株)
- ・ 共英加工販売(株)
- ・ みどり精密工業(株)
- ・ 中山鋼業（持分法適用）



参考：当社グループの海外拠点（ベトナム）



1 ベトナム・イタリー・スチール社（VIS社）

ベトナム フンエン省

事業内容：鋼材の製造・販売（棒鋼、線材）

生産能力：製鋼45万トン/年、
圧延30万トン/年



製鋼工場（ハイフォン）

2 キョウエイ・スチール・ベトナム社（KSVC社）

ベトナム ニンビン省

事業内容：鋼材の製造・販売（棒鋼、線材）

生産能力：圧延30万トン/年



3 ビナ・キョウエイ・スチール社（VKS社）

ベトナム バリア・ブントウ省

事業内容：鋼材の製造・販売（棒鋼、丸鋼、形鋼、線材）

生産能力：製鋼50万トン/年、圧延90万トン/年



4 チー・バイ・インターナショナル・ポート社（TVP社）

ベトナム バリア・ブントウ省

事業内容：港湾事業



5 ビナ・ジャパン・エンジニアリング社（VJE社）

ベトナム ハイフォン市

事業内容：鋳鉄製品製造・販売

生産能力：9,000トン/年





アルタ・スチール
(アルバータ州)

1

ビントン・スチール
(テキサス州)

2



1 アルタ・スチール社（AltaSteel社）

カナダ アルバータ州

事業内容：鋼材の製造・販売、
スクラップメタルの処理・販売

生産能力：製鋼30万トン/年
圧延27万トン/年

設立年：2020年（創業は1955年）

2 ビントン・スチール社（Vinton Steel社）

米国 テキサス州

事業内容：鋼材の製造・販売（棒鋼、鉄球）

生産能力：製鋼25万トン/年、
圧延20万トン/年（棒鋼）
鍛造 5万トン/年（鉄球）

設立年：1962年